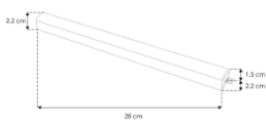


LUMINARIO DE LED LINEAL INTERCONECTABLE MODELOS ILUINTDW28CMLNW, ILUINTDW35CMLNW, ILUINTDW26CMCNW, ILUINTDW38CMCNW
 ACCESORIOS MODELOS ILUDWBOXNWSOB, ILUDWBOXNWSUS, ILUDWCOP2LNWSOB, ILUDWCOP2LNWSUS, ILUDWCOP3LNWSOB, ILUDWCOP3LNWSUS, ILUDWCOPZZNWSOB, ILUDWCOPZZNWSUS
 MANUAL DE INSTRUCCIONES Y ESPECIFICACIONES

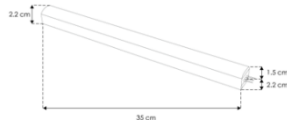
**POR FAVOR LEER EL MANUAL ANTES DE USAR EL PRODUCTO
 (DEPENDIENDO MODELO).**

Luminario y accesorios se venden por separado



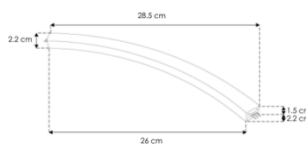
ILUINTDW28CMLNW

Luminario lineal interconectable, 4 Watts, 28 cm de largo.



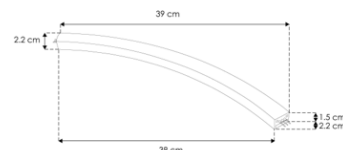
ILUINTDW35CMLNW

Luminario lineal interconectable, 5 Watts, 35 cm de largo.



ILUINTDW26CMCNW

Luminario curvo interconectable, 4 Watts, 26 cm de largo.



ILUINTDW38CMCNW

Luminario curvo interconectable, 5 Watts, 38 cm de largo.

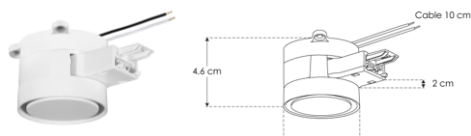


Accesorios para sobreponer



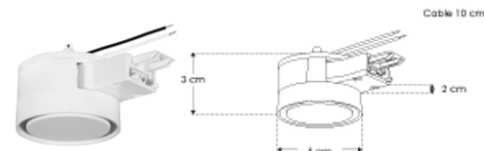
Accesorios para suspender

Luminarios atenuables mediante TRIAC



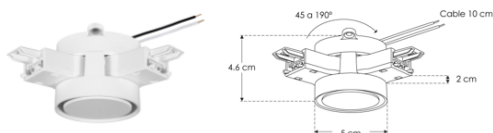
ILUDWBOXNWSOB

Caja de conexiones para sobreponer con unión iluminada, 1 W



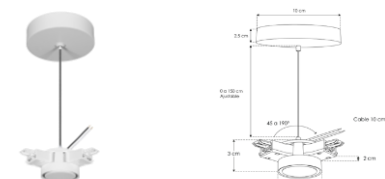
ILUDWBOXNWSUS

Caja de conexiones para suspender con unión iluminada, 1 W



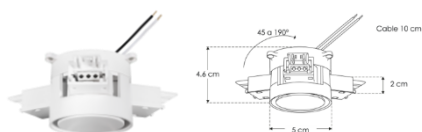
ILUDWCOP2LNWSOB

Cople para sobreponer con unión iluminada ajustable de 45 a 190°, 1 W, para dos luminarios de la serie DW



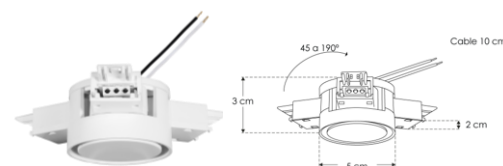
ILUDWCOP2LNWSUS

Cople para suspender con unión iluminada ajustable de 45 a 190°, 1 W, para dos luminarios de la serie DW



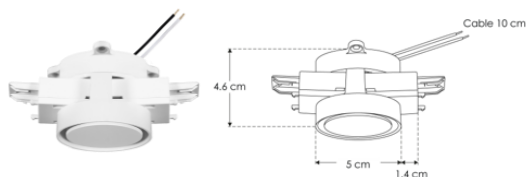
ILUDWCOP3LNWSOB

Cople para sobreponer con unión iluminada ajustable de 45 a 190°, 1 W, para tres luminarios de la serie DW



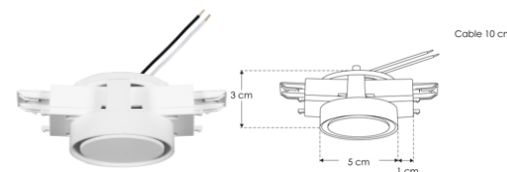
ILUDWCOP3LNWSUS

Cople para suspender con unión iluminada ajustable de 45 a 190°, 1 W, para tres luminarios de la serie DW



ILUDWCOPZZNWSOB

Cople para sobreponer con unión iluminada para formación en zigzag, 1 W, para dos luminarios de la serie DW



ILUDWCOPZZNWSUS

Cople para suspender con unión iluminada para formación en zigzag, 1 W, para dos luminarios de la serie DW



SUSPDW

Kit de cable de acero y soporte para suspender coples de la serie DW

Estructura y especificaciones

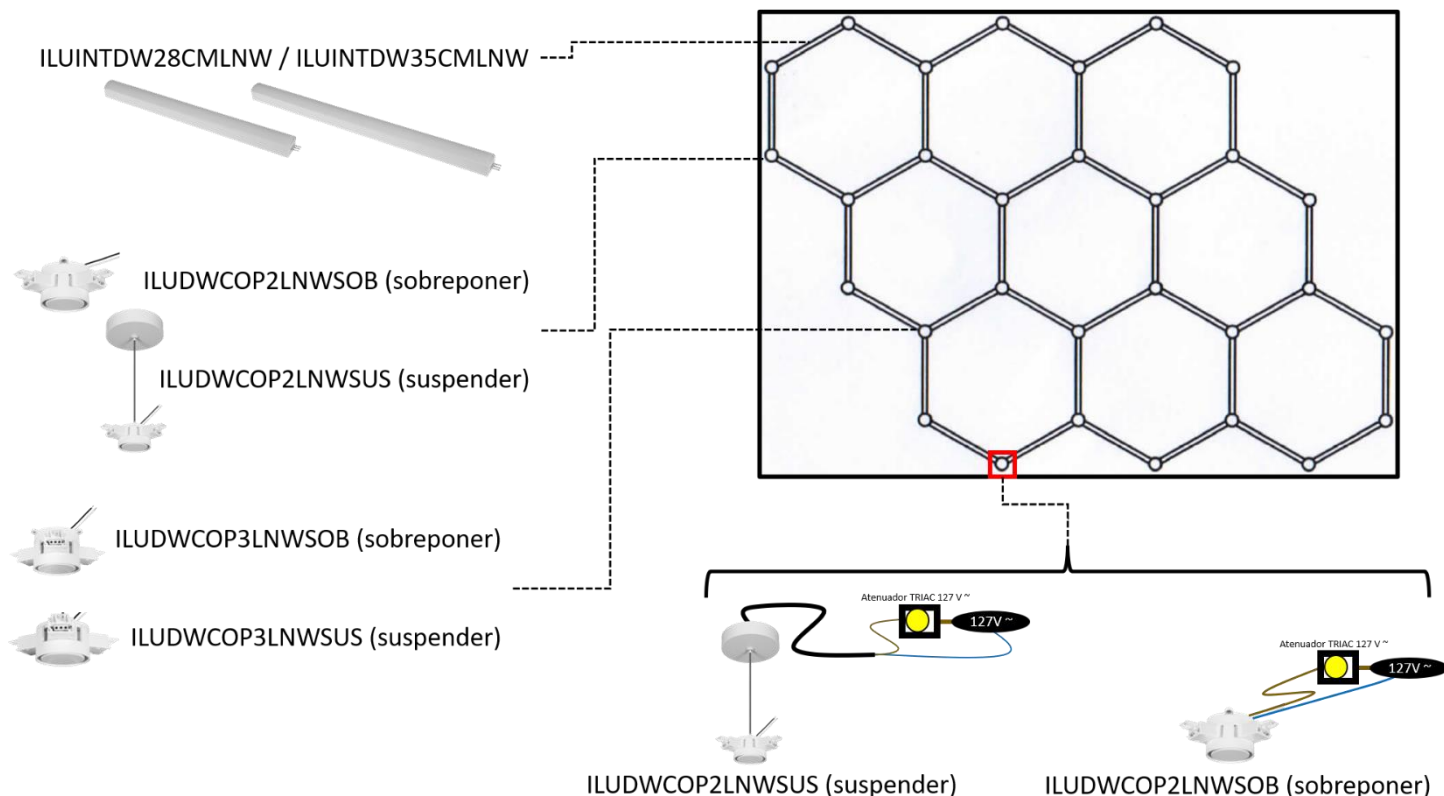
- Material de construcción: Policarbonato acabado blanco con cubierta de policarbonato difuso.
- Voltaje de alimentación: 127 V ~ 50/60 Hz
- Grado de protección: IP20 (Para uso en interiores).
- Ángulo de Apertura: 120°
- Temperatura de Color Correlacionada: 4 100 K (Blanco cálido).
- CRI 80

NOTA: LAS CARACTERÍSTICAS TÉCNICAS Y ELÉCTRICAS FAVOR DE CONSULTAR EN LA ETIQUETA DE PRODUCTO (Características dependiendo modelo).

| MODELO | Potencia | Flujo luminoso | Atenuación |
|-----------------|--------------|----------------|----------------------|
| ILUINTDW28CMLNW | 4 W (0.03 A) | 320 lm | Si (Mediante TRIAC). |
| ILUINTDW35CMLNW | 5 W (0.04 A) | 400 lm | Si (Mediante TRIAC). |
| ILUINTDW26CMCNW | 4 W (0.03 A) | 320 lm | Si (Mediante TRIAC). |
| ILUINTDW38CMCNW | 5 W (0.04 A) | 400 lm | Si (Mediante TRIAC). |
| ILUDWBOXNWSOB | 1 W (0.01 A) | 30 lm | No (flicker free). |
| ILUDWBOXNWSUS | 1 W (0.01 A) | 30 lm | No (flicker free). |
| ILUDWCOP2LNWSOB | 1 W (0.01 A) | 30 lm | No (flicker free). |
| ILUDWCOP2LNWSUS | 1 W (0.01 A) | 30 lm | No (flicker free). |
| ILUDWCOP3LNWSOB | 1 W (0.01 A) | 30 lm | No (flicker free). |
| ILUDWCOP3LNWSUS | 1 W (0.01 A) | 30 lm | No (flicker free). |
| ILUDWCOPZZNWSOB | 1 W (0.01 A) | 30 lm | No (flicker free). |
| ILUDWCOPZZNWSUS | 1 W (0.01 A) | 30 lm | No (flicker free). |

Instalación:

Puede conectar hasta un máximo de 250 W considerando luminarios y coples iluminados.



ILUINTDW28CMLNW / ILUINTDW35CMLNW



ILUDWCOP2LNWSOB (sobreponer)




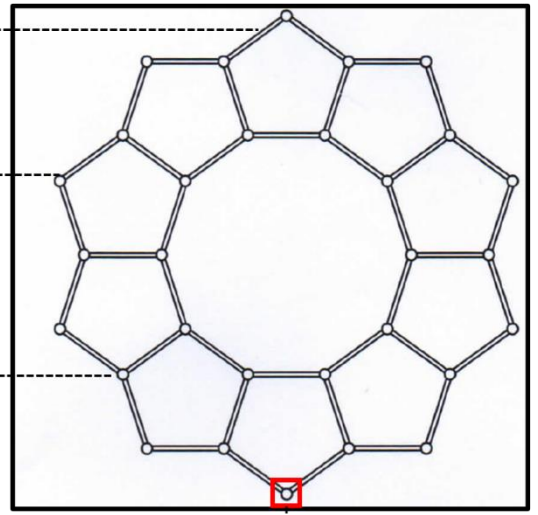
ILUDWCOP2LNWSUS (suspender)



ILUDWCOP3LNWSOB (sobreponer)



ILUDWCOP3LNWSUS (suspender)



ILUDWCOP2LNWSUS (suspender)

ILUDWCOP2LNWSOB (sobreponer)

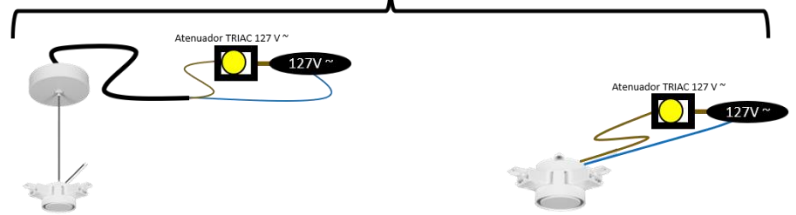
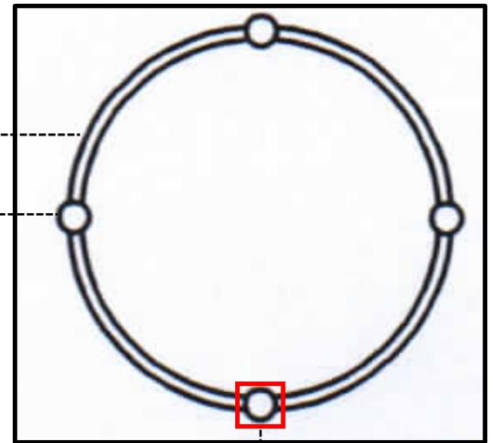
ILUINTDW26CMCNW / ILUINTDW38CMCNW



ILUDWCOP2LNWSOB (sobreponer)



ILUDWCOP2LNWSUS (suspender)




ILUDWCOP2LNWSUS (suspender)

ILUDWCOP2LNWSOB (sobreponer)

ILUINTDW28CMLNW / ILUINTDW35CMLNW



ILUDWCOP2LNWSOB (sobreponer)

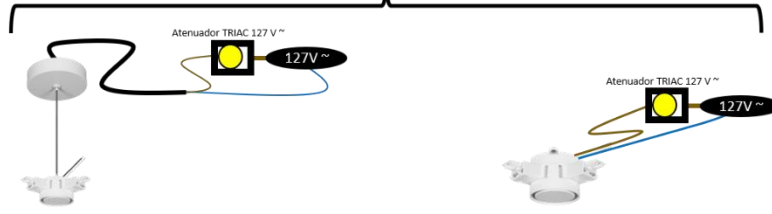
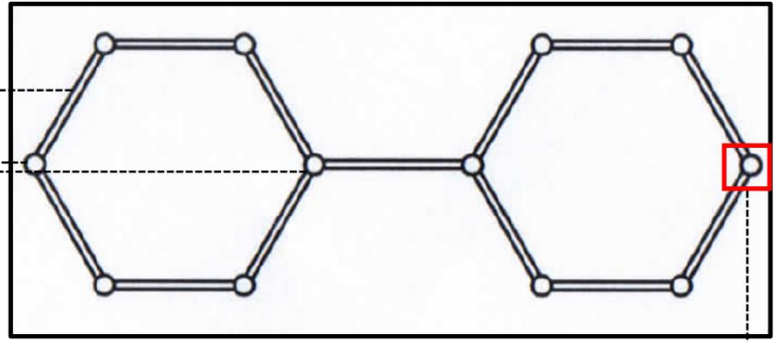


ILUDWCOP2LNWSUS (suspender)

ILUDWCOP3LNWSOB (sobreponer)



ILUDWCOP3LNWSUS (suspender)



ILUDWCOP2LNWSUS (suspender)

ILUDWCOP2LNWSOB (sobreponer)

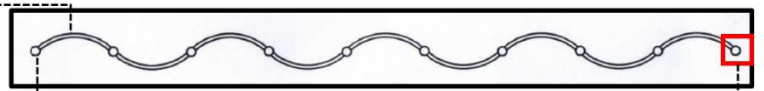
ILUINTDW26CMCNW / ILUINTDW38CMCNW



ILUDWCOPZZNWSOB (sobreponer)



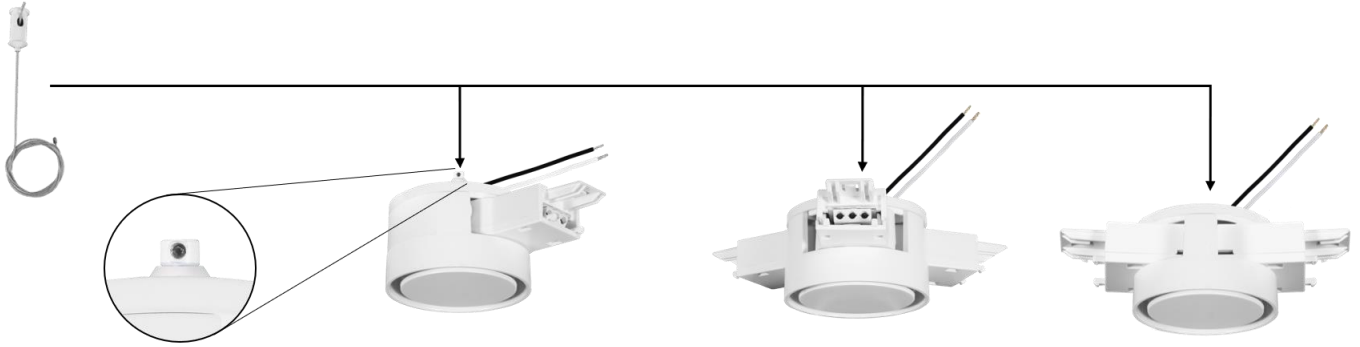
ILUDWCOPZZNWSUS (suspender)



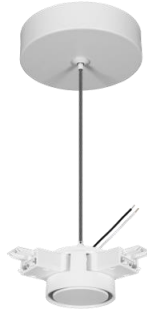
ILUDWCOPZZNWSUS (suspender)

ILUDWCOPZZNWSOB (sobreponer)

Para los modelos de suspender ILUDWBOXNWSUS, ILUDWCOP3LNWSUS, ILUDWCOPZZNWSUS debe usar un SUSPDW y alargar los cables de alimentación según lo requerido:



El modelo ILUDWCOP2LNWSUS ya incluye cable de suspensión y canope, solo alargue los cables de alimentación según lo requerido:



Observaciones y recomendaciones:

- Este producto debe ser instalado y operado por personal calificado.
- Nunca realice conexiones mientras la energía eléctrica está conectada.
- Asegúrese que el grado de protección IP corresponde con la aplicación en la que usará este producto.
- Consulte los manuales de operación de otros productos que se vayan a utilizar en conjunto con éste.
- Si tiene dudas sobre la instalación, uso o funcionamiento de este producto contacte a soporte técnico iLumileds desde iLumileds.com.mx
- No abra o intente reparar este producto.
- El controlador y la fuente luminosa de este producto están incluidos en la misma tarjeta electrónica (diseño DOB). Esta tarjeta electrónica es susceptible a variaciones de voltaje o ruido eléctrico. Se recomienda no conectar el producto en la misma línea eléctrica en donde estén conectados aparatos como motores, bombas o herramienta pesada, así como en generadores de luz de emergencia, ya que estos pueden acortar su vida útil y tener un efecto dañino que anule la garantía del producto.

No observar e incumplir las recomendaciones descritas en este manual ocasionará la pérdida de garantía.

PÓLIZA DE GARANTÍA

Marca:

Modelo:

Importador: Ilumileds S.A. de C.V. Calz. San Isidro No. 97 Int. 2-2, Col. San Francisco Tetecala, Azcapotzalco, Ciudad de México, México, C.P. 02730. Tel.: (55) 5207 2553

Ilumileds S.A. de C.V. garantiza este producto por 3 años a partir de la fecha de compra en todas y cada una de sus partes y componentes contra cualquier defecto de los materiales y/o mano de obra empleados en su fabricación, sin costo para el consumidor.

Ilumileds, S.A. de C.V. cubrirá los gastos de transportación del producto para lograr el cumplimiento de la garantía dentro de su red de servicio.

Para hacer efectiva la garantía, presente el producto acompañado de esta póliza debidamente sellada por el establecimiento que lo vendió, o la factura, o recibo o comprobante, en el que consten los datos específicos del producto objeto de la compraventa.

El establecimiento en donde el consumidor puede hacer efectiva la garantía, así como adquirir las partes, componentes, consumibles y accesorios: es con el distribuidor autorizado donde el producto fue adquirido o directamente en nuestro centro de servicio ILUMILEDs ubicado en Calle Nubia # 179 Colonia del Recreo C.P. 02070 Azcapotzalco Ciudad de México
Teléfonos: (55) 5208 1209 / (55) 5318 6365 / (55) 2626 4751

El tiempo de reparación de producto no será mayor a 30 días en ningún caso. Excepciones:

La presente garantía no será válida en los siguientes casos:

- a) Cuando el producto hubiese sido utilizado en condiciones distintas a las normales.
- b) Cuando el producto no hubiese sido operado de acuerdo con el instructivo de uso que se le acompaña.
- c) Cuando el producto hubiese sido alterado o reparado por personas no autorizadas por el importador Ilumileds, S.A. de C.V.

Fecha de compra: