

JW4029GCQ, JB4029GCQ, TOMACORRIENTE DÚPLEX GRADO COMERCIAL COLOR BLANCO Y NEGRO MATE 1 GANG

DESCRIPCIÓN

El tomacorriente dúplex grado comercial de QuinziñoGO es fabricado en nylon para soportar impactos mayores a los tradicionales y su cuerpo extra-resistente se encuentra bloqueado para evitar desprendimientos de la parte frontal, ofreciendo una gran confiabilidad.

Su aplicación principal se encuentra en áreas donde por seguridad se requiere tener mayor retención de las clavijas, garantizando una mejor conexión y flujo sin interrupciones de energía, además de una excelente conexión a tierra.

APLICACIONES

- Oficinas.
- Centros comerciales.
- Hospitales.
- Sucursales bancarias.
- Tiendas de conveniencia y supermercados.
- Instalación en hoteles.
- Instalación en oficinas- Laboratorios.



CARACTERÍSTICAS

- Diseño compacto y resistente para facilitar su instalación y funcionamiento duradero.
- Fabricado en nylon resistente a impactos.
- Terminales en compartimientos aislados para contención de conductores.
- Triple terminal que asegura la retención de la clavija.
- Borne de conexión que acepta hasta 2 conductores 10 AWG.
- Sistema de bloqueo mediante correa de acero resistente a la corrosión, para evitar que la cara salga del tomacorriente.
- Auto-aterrizable. Elimina la necesidad de realizar el aterrizaje del dispositivo.
- Fácil acceso a los bornes de conexión para un cableado rápido.
- Terminal tipo cruz con placa de sujeción interna y lateral. Cuenta con dos accesos de cable para mayor flexibilidad de cableado.
- 0.8mm de espesor de latón, triple sujeción para proporcionar una retención firme y corriente potencia en los contactos.




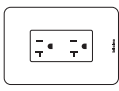


JW4029GCQ, JB4029GCQ, TOMACORRIENTE DÚPLEX GRADO COMERCIAL COLOR BLANCO Y NEGRO MATE 1 GANG

CARACTERÍSTICAS

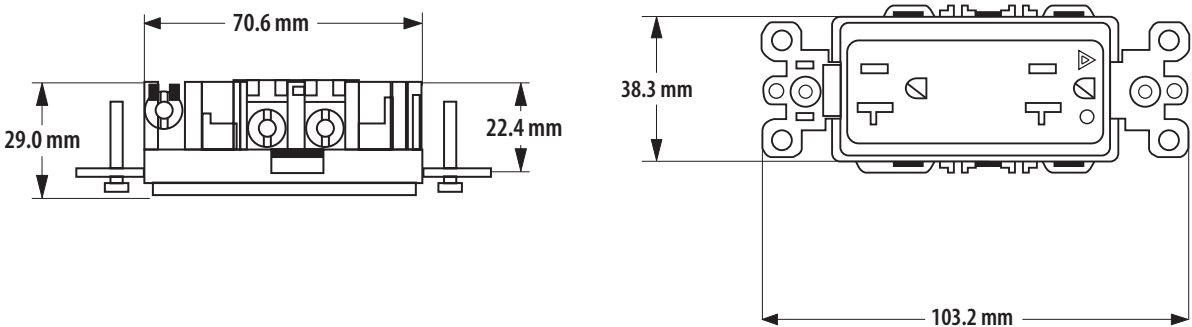
- **Triple terminal**
Asegura la retención de la clavija.
- **Mayor durabilidad**
Fabricado en nylon resistente al impacto.

- **Auto-aterrizado**
- **Correa de anclaje**
Resistente a la corrosión.
 - Con dos tornillos de sujeción a la parte posterior del cuerpo y la cara donde el par de extracción es más fuerte
- **Lengüeta de conexión**
Para cableado de circuito dividido.

CARACTERÍSTICAS TÉCNICAS

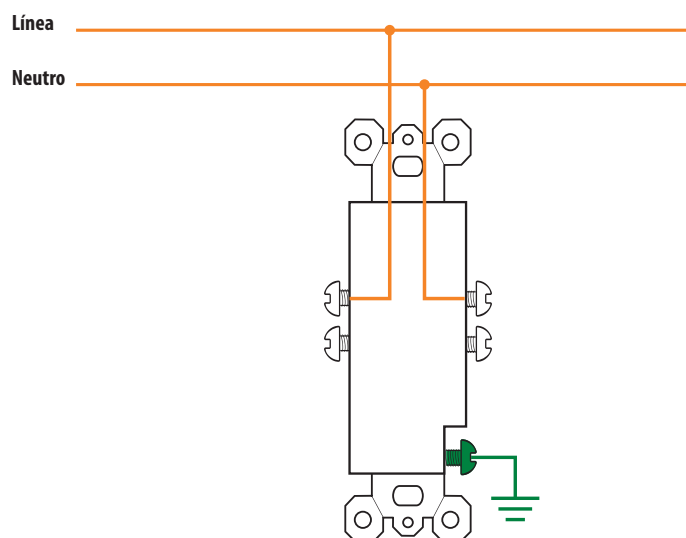
Foto	Código	Tipo de aparato	Corriente nominal	Tensión nominal	Modularidad
	JW4029GCQ	 Toma de corriente grado comercial color blanca con placa en color blanco	20 Amp	125V~	1 gang
	JB4029GCQ	 Toma de corriente grado comercial color negro con placa en color negro mate			

DIMENSIONES



JW4029GCQ, JB4029GCQ, TOMACORRIENTE DÚPLEX GRADO COMERCIAL COLOR BLANCO Y NEGRO MATE 1 GANG

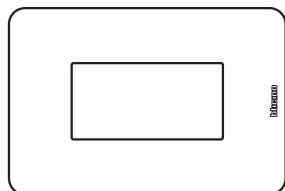
DIAGRAMA DE CONEXIÓN



CERTIFICACIONES Y CUMPLIMIENTOS

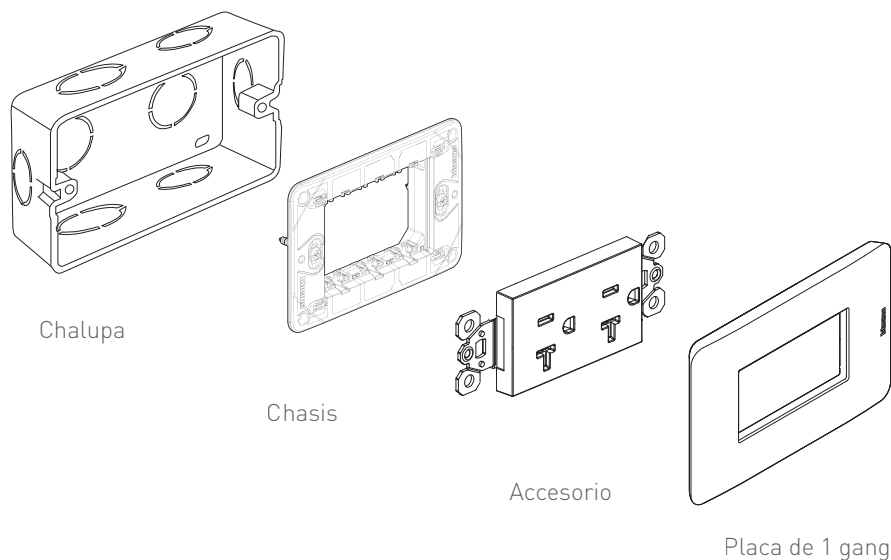
Certificación NOM-003-SCFI-2014 y se prueban con la norma mexicana NMX-J-508-ANCE-2018. **NOM-ANCE**

MONTAJE EN PLACAS DE:



1 gang

DIAGRAMA DE MONTAJE



JW4029GCQ, JB4029GCQ, TOMACORRIENTE DÚPLEX GRADO COMERCIAL COLOR BLANCO Y NEGRO MATE 1 GANG

TABLA DE COMPATIBILIDAD EN PLACA

Color	1 gang
Monocromáticos	
	Blanco JA4803PJWQ
	Negro JA4803PJBQ
Tonos	
	Marfil JA4803PTIQ
	Arena JA4803PTSQ
	Gris JA4803PJGQ
	Dove JA4803PTDQ
	Café JA4803PTCQ
Aluminio	
	Aluminio natural* JA4803PAAQ
	Titanio* JA4803PATQ
	Perla* JA4803PAPQ

*Fabricadas en aluminio.